

# Anleitung Teilnahme an Zoom-Video-Konferenzen

## Teilnahme über die Zoom App

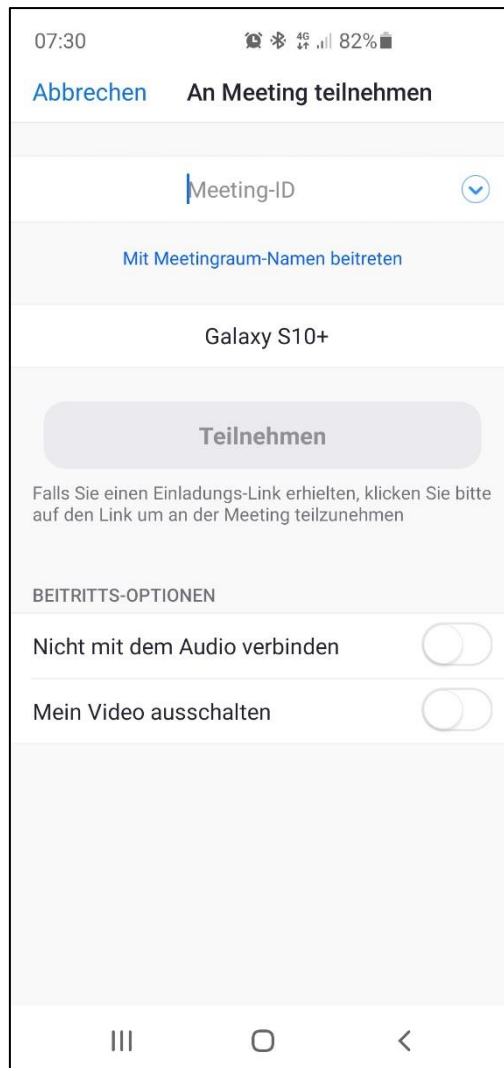
*Für die Teilnahme über einen Internetbrowser siehe Seite 6*

Bitte beachten Sie: Ihr Endgerät muss über eine Kamera und ein Mikrofon verfügen.

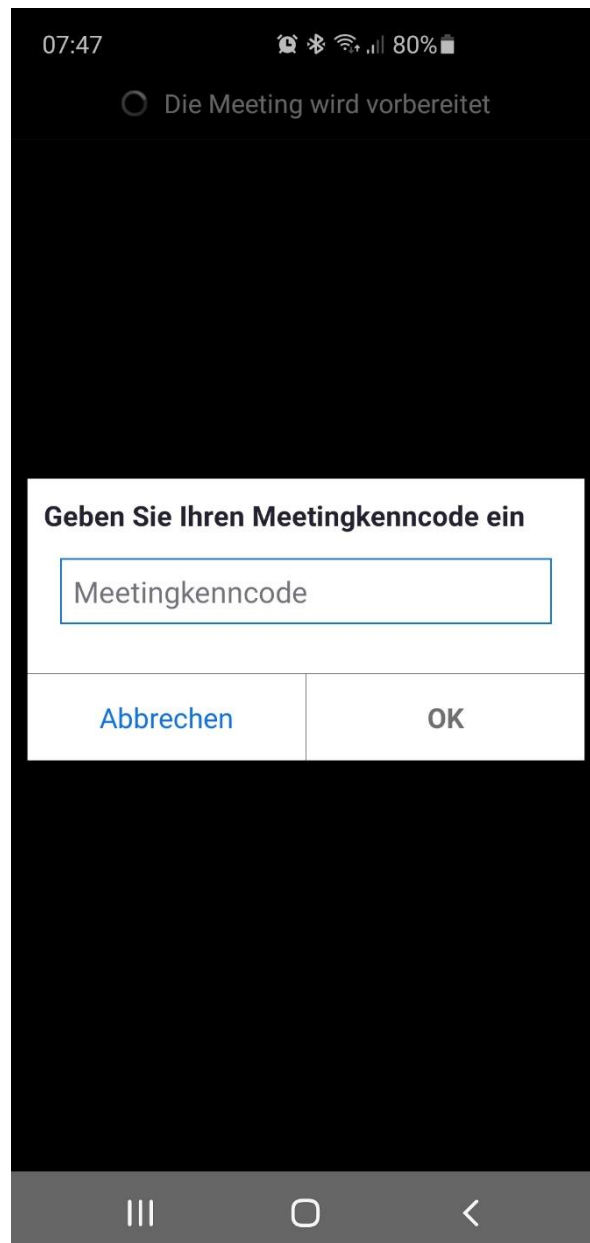
1. App öffnen und auf „An Meeting teilnehmen“ tippen.




## 2. Meeting ID eingeben (siehe ID Liste) und Name ändern.



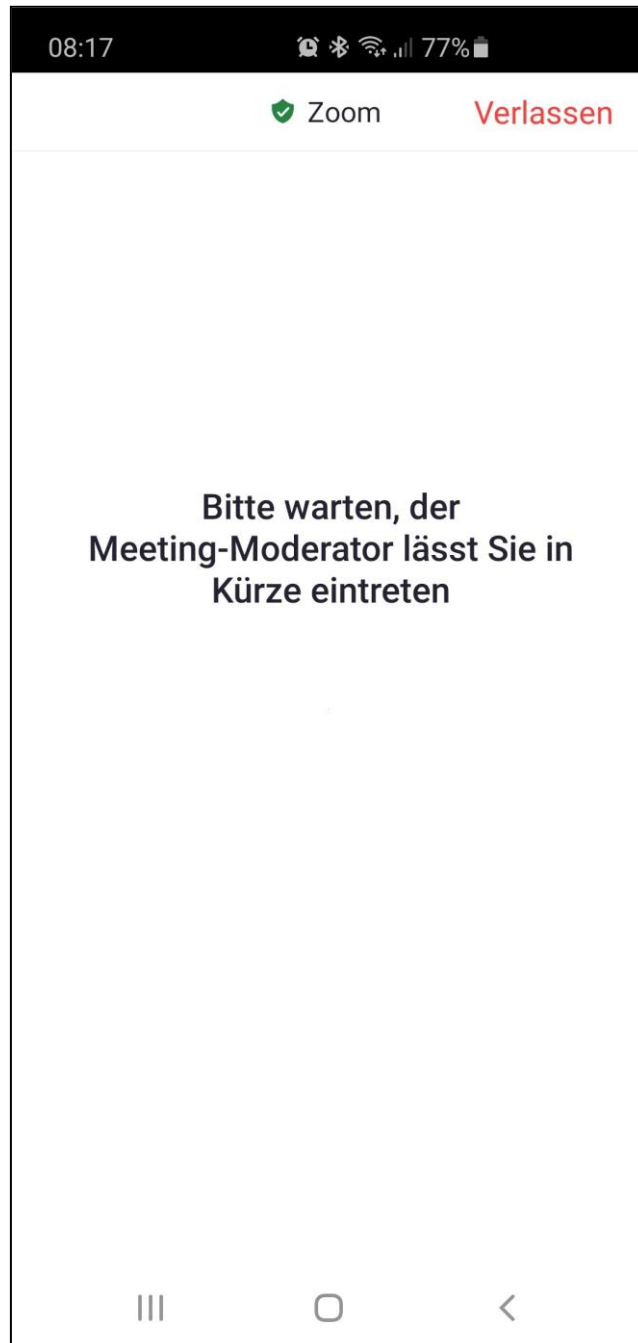
3. Meetingkennwort eingeben. Bei allen Meetings lautet das Kennwort *gegencovid*.



4. Auf die Schaltfläche „Mit Video beitreten“ tippen.



**5. Auf den „Moderator“ warten.**



**6. Wenn die Videokonferenz startet, die Teilnahme per Videoanruf bestätigen.**

## Teilnahme über einen Internetbrowser

1. Die Internetseite [www.zoom.us](http://www.zoom.us) aufrufen.
2. In der obersten Leiste auf „EINEM MEETING BEITRETEN“ klicken.
3. Meeting ID eingeben und auf „Beitreten“ klicken.
4. Meetingkenncode *gegencovid* eingeben und auf „An einem Meeting teilnehmen“ klicken.
5. Auf den Moderator warten.
6. Die Teilnahme mit Video und Audio bestätigen.